

Република Српска
УНИВЕРЗИТЕТ У БАЊОЈ ЛУЦИ
Сенат Универзитета

Број: 05-4881/08

Дана, 25.12.2008. године

На основу члана 74. и 88. Закона о високом образовању („Службени гласник Републике Српске“, број: 85/06 и 30/07) и члана 34. став (1) алинеја 5) Статута Универзитета у Бањој Луци, Сенат Универзитета на сједници од 25.12.2008. године,
д о н о с и

О Д Л У К У

1. **Др Никола Гаврић** бира се у звање ванредног професора на Катедри за хирургију, на период од шест година.
2. Ова Одлука ступа на снагу даном доношења.

Образложење

Универзитет у Бањој Луци на приједлог Научно-наставног вијећа Медицинског факултета расписао је дана 26.12.2007. године Конкурс за избор наставника на Катедри за хирургију.

На расписан Конкурс пријавио се само један кандидат и то: др Никола Гаврић.

Наставно-научно вијеће Универзитета у Бањој Луци на 120. сједници одржаној 06.03.2008. године, на приједлог Научно-наставног вијећа Медицинског факултета, образовало је Комисију за писање извјештаја за избор наставника у одређено звање. Комисија је припремила писмени извјештај, предложила да се изврши избор као у диспозитиву ове Одлуке и исти доставила Научно-наставном вијећу Медицинског факултета на разматрање и одлучивање.

Научно-наставно вијеће Медицинског факултета у Бањој Луци на сједници одржаној 27.11.2008. године констатовало је да кандидат др Никола Гаврић испуњава у цјелости услове и утврдило приједлог да се др Никола Гаврић изабере у звање ванредног професора на Катедри за хирургију, на период од шест година и исти доставило Универзитету у Бањој Луци ради даљег поступка.

Сенат Универзитета је на сједници одржаној 25.12.2008. године утврдио да је утврђени приједлог из претходног става у складу са одредбама Закона о високом образовању и Статута Универзитета.

Сагласно члану 74. Закона о високом образовању и члану 131. Статута Универзитета, одлучено је као у диспозитиву ове Одлуке.

ПРАВНА ПОУКА: Против ове Одлуке може се поднијети приговор Универзитету у Бањој Луци у року од 15 дана од дана пријема исте.

Достављено:

1. Факултету 2х,
2. Архиви,
3. Документацији.



ПРЕДСЈЕДАВАЈУЋИ СЕНАТА
РЕКТОР

др Станко Станић



УНИВЕРЗИТЕТ У БАЊАЛУЦИ

МЕДИЦИНСКИ ФАКУЛТЕТ

University of Banjaluka, Faculty
of Medicine

☎: +387 51 216 526;

51 216 531

Факс: +387 51 216 525

Web: www.mf-bl.org

78000 БАЊАЛУКА, Саве Мркаља 14, Република Српска, Босна и Херцеговина



Број: 0602- 88 /08
Датум: 27.11.2008.

ПРИМЉЕНО:	09.12.'08
ОРГ.ЈЕД.	БРОЈ
05 -	1881 /'08

На основу члана 88. Закона о високом образовању („Сл.гл.РС., бр. 85/06), те члана 105. Статута Медицинског факултета, Научно-наставно вијеће Медицинског факултета на сједници одржаној 27.11.2008. године, доноси

ОДЛУКУ

1. Доц.др Никола Гаврић бира се у звање ванредног професора на Катедри за Хирургију на вријеме од шест година.
2. Одлука ступа на снагу када је усвоји Сенат Универзитета.

Образложење

На основу расписаног конкурса за избор у звање асистента на предмету Хирургија, Доц.др Никола Гаврић благовремено је предао пријаву за избор. За писање извјештаја о пријављеном кандидату именована је комисија у саставу: Проф.др Слободан Славковић, Проф.др Драган Данелишен, Проф.др Вељко Марић. Извјештај је усвојен на Наставно-научном вијећу Медицинског факултета те је ријешено као у диспозитиву.

Предсједник ННВ-а
Проф.др Зденка Кривокућа

Достављено:

- Именованом
- Универзитету
- Досје x 2
- Архива

Prof. dr Slobodan Slavković
Akademik medicinskih nauka
Katedra za hirurgiju Medicinski fakultet Beograd

Akademik Prof. dr Dragan Danelišen
Katedra za hirurgiju Medicinski fakultet Banja Luka

Prof. dr Veljko Marić
Katedra za hirurgiju Medicinski fakultet Foča

NASTAVNO-NAUČNOM VIJEĆU MEDICINSKOG FAKULTETA UNIVERZITETA BANJA LUKA

Na osnovu člana 39. i 85. Zakona o visokom obrazovanju Službeni glasnik Republike Srpske, broj 85/06 i 30/07 i člana 138. (5) Statuta Univerziteta u Banjaluci Nastavno-naučno vijeće Univerziteta u Banjaluci, na sjednici održanoj 18.9.2008. godine, donijelo je odluku broj 05-2539-2/08 kojom smo imenovani u Komisiju za pisanje izvještaja za izbor nastavnika – vanrednog profesora Medicinskog fakulteta u Banjaluci za predmet HIRURGIJA u sastavu: akademik dr Slobodan Slavković redovni profesor Medicinskog fakulteta u Beogradu, akademik dr Dragan Danelišen, redovni profesor Medicinskog fakulteta u Banja Luci i dr Veljko Marić, vanredni profesor Medicinskog fakulteta u Foči.

Na raspisani konkurs Univerziteta u Banjaluci objavljen u dnevnom listu «Glas Srpske» od 9.7. 2008. godine za izbor nastavnika za predmet HIRURGIJA prijavu je podnio dr Nikola Gavrić, docent Medicinskog fakulteta u Banjaluci. Kandidat je uz prijavu priložio svu traženu dokumentaciju.

Nakon detaljnog uvida u priložena dokumenta, podnosimo sljedeći

IZVJEŠTAJ

KOMISIJE O PRIJAVLJENOM KANDIDATU ZA IZBOR U ZVANJE

I PODACI O KONKURSU

Konkurs objavljen:	«Glas Srpske» od 9.7. 2008.godine
Uža naučna/umjetnička oblast	Medicina, uža oblast: hirurgija
Naziv fakulteta	Medicinski fakultet Banja Luka
Broj kandidata koji se biraju	1
Broj prijavljenih kandidata	1

II PODACI O KANDIDATU

dr Nikola Gavrić

1. OSNOVNI BIOGRAFSKI PODACI

Ime, srednje ime i prezime:	Nikola /Nedeljko/ Gavrić
Datum i mjesto rođenja:	24.juni 1954. godine, Paležnica, Doboj, Republika Srpska, BiH

Ustanove u kojima je bio zaposlen	1979. godine Dom zdravlja Doboj 1983. godine Opšta bolnica Doboj
Zvanja / radna mjesta	Načelnik ortopedske službe Doboj Direktor Opšte bolnice Doboj
Naučna oblast:	Hirurgija - Ortopedija

Članstvo u naučnim i stručnim udruženjima: Društvo doktora medicine Republike Srpske, Udruženje ortopeda i traumatologa Republike Srpske i Srpska ortopedsko-traumatološka asocijacija Srbija.

2. BIOGRAFIJA, DIPLOME I ZVANJA

Osnovne studije:	Medicinski fakultet Beograd, 1979. godine
------------------	---

Postdiplomske studije:	Medicinski fakultet Beograd, 1991. godine
Naziv magistarskog rada:	«Učestalost i značaj razvojnog poremećaja kuka u novorodjenčadi» Medicinski fakultet Beograd, 1997.

Uža naučna oblast:	Ortopedija
--------------------	------------

Doktorat:	Medicinski fakultet Beograd, 2000. godine «Utvrđivanje uporedne vrijednosti kliničkog i ultrasonografskog ispitivanja u dijagnostikovanju razvojnog poremećaja kuka novorodjenčadi» Medicinski fakultet Beograd, 2000. godine
-----------	--

Uža naučna oblast:	Ortopedija
--------------------	------------

Prethodni izbori u nastavna i naučna zvanja:	Medicinski fakultet Univerziteta u Banjaluci:
--	---

Docent 2002. godine

Docent – reizbor 2007. godin

3. NAUČNA DJELATNOST KANDIDATA

3.1. Radovi prije poslednjeg izbora:

3.1.1. Naučna monografija nacionalnog značaja: 1

3.1.1.1. Radak DJ, Lukić D, **Gavrić N.** i sarad. Povrede arterija donjih ekstremiteta. Narodna biblioteka i Univerzitet u Banjaluci, Banja Luka, 2000.

3.1.2. Naučni radovi u časopisu međunarodnog značaja: 2

3.1.2.1. **Gavrić N**, Nedić S, Velimirović A. Učestalost i način zbrinjavanja otvorenih preloma kod ratnih povreda ekstremiteta. Zdravstvena zaštita Beograd, 1998;1:43.

3.1.2.2. **Gavrić N**, Velimirović A, Gačić G. Amputacija kod ratnih povreda ekstremiteta. Zdravstvena zaštita Beograd 1998;1:53.

3.1.3. Naučni radovi na skupu nacionalnog značaja: 4

3.1.3.1. **Gavrić N**, Velimirović A, Marković Z. Zbrinjavanje otvorenih preloma ekstremiteta fiksatorima u ortopedskotraumatološkoj službi Doboj. Zbornik radova, Kongres o funkcionisanju zdravstvene i sanitetske službe u uslovima rata 1991-1992 Banja Luka 1992;169.

3.1.3.2. **Gavrić N**. Organizacija i provodjenje hirurškog zbrinjavanja povrijedjenih i oboljelih u regionalnoj bolnici Doboj. Zbornik radova, Kongres o funkcionisanju zdravstvene i sanitetske službe u uslovima rata 1991-1992 Banja Luka 1992;195.

3.1.3.3. Subotić M, **Gavrić N**, Nedić S. Liječenje suprakondilarnog preloma humerusa kod dece. Zbornik radova, Kongres ratne medicine Banja Luka 1996;84.

3.1.3.4. Nedić S, **Gavrić N**, Velimirović A, i sar. Liječenje zatvorenih preloma femura zatvorenom metodom spoljašnje fiksacije. Zbornik radova, Kongres ratne medicine Banja Luka 1996;80.

3.2. Radovi poslije poslednjeg izbora

3.2.1. Naučna monografija nacionalnog značaja: 1

3.2.1.1. **Nikola Gavrić**. Rana dijagnostika razvojnog poremećaja kuka. Opšta bolnica Doboj, 2008.

Sadržaj monografije je podijeljen u osam poglavlja: 1. Istorijat razvojnog poremećaja kuka, 2. Terminologija razvojnog poremećaja kuka, 3. Embrionalni razvoj kuka, 4. Morfološke karakteristike kuka novorodjenčeta i dojenčeta, 5. Dijagnoza razvojnog poremećaja kuka, 6. Ultrasonografska dijagnostika, 7. Klinička opravdanost ultrasonografskog pregleda i 8. Praktični koraci u ultrasonografiji

dječijeg kuka. Napisana je na 140 strana, ilustrovana sa 74 slike, 19 tabela, 11 stubičastih dijagrama i 5 kružnih dijagrama.

«...autor je u nju je uneo svoje dugogodišnje istraživanje i praktičan rad na više hiljada pregledanih i lečenih novorodjenčadi u porodilištu širokog geografskog područja. Autor je to veoma studiozno prikazao i naučno argumentovao...»

3.2.2. Pregledni članak u vodećem časopisu medjunarodnog značaja: 1

3.2.2.1. Manojlović R, Vučković Č, Tabaković D, **Gavrić N**, Bumbaširević M. Free Fibula and Corticocancellous Bone Grafting for salvage of a War-injured Forearm. J Trauma 2006;20:495-498.

«...The patient is able to pinch, has full finger extension and can make a fist. He is satisfied that he made the correct decision in not having an initial for his injury...»

3.2.3. Naučni radovi u časopisu medjunarodnog značaja: 3

3.2.3.1. **Gavrić N**, Papić V, Stefanovski G. Dijagnoza i neoperativno liječenje osteoartikularne tuberkuloze na dobojskoj regiji. Zdravstvena zaštita 2007;47;50.

«... osteoartikularna tuberkuloza je ortopedski problem aktuelan i danas i predstavlja dijagnostički i terapijski izazov. Potvrda dijagnoze je kada klinički, laboratorijski i radiološki nalaz upućuju na osteoartikularnu tuberkulozu ostvaruje se dokazivanjem Mycobacterium tuberculosis bojenjem po Ziel-Neelson-u i pozitivnom kulturom na Lowensain-ovoj podlozi i patohistološkim nalazom....»

3.2.3.2. **Gavrić N**, Mitrović B, Bašić H, i sarad. Skrining na osteoporozu ultrazvučnom osteodenzitometrijom na regiji Doboj. Zdravstvena zaštita 2007;33:36.

«... Za blagovremeno utvrđivanje rizika za nastanak osteoporoze i preloma kosti zbog osteoporoze preporučljiva je ultrazvučna metoda za utvrđivanje mineralne gustine petne kosti kod svih žena u menopauzi i mlađjih od 65 godina starosti i svih osoba preko 65 godina starosti i 9 žena koje su na supsticionoj hormonskoj terapiji...»

3.2.3.3. **Gavrić N**, Nedić S. Usporedna analiza primjene spoljnjih fiksatora kod otvorenih preloma potkoljenice. Zdravstvena zaštita 2008;67:70.

«...naše iskustvo ukazuje da nije isti kvalitet liječenja kod primjene različitih vrsta spoljnjih fiksatora. Uočili smo evidentne prednosti kada smo primjenili Mitkovićev spoljnji fiksator kod povrijedjenih sa otvorenim prelomom potkoljenice...»

3.2.4 Naučni radovi na skupu medjunarodnog značaja: 6

3.2.4.1. Sušić A, Vučković J, **Gavrić N**. Beggining of the process of accreditation. WONCA Europe 2007.

«...DZ Doboj is one of three in RS for accreditation. Open proces for continued quality devolopment to accredit the whole instttutionmdespite finacial needs. To apoint team to follow and develop quality and additional regulations. One team involved in making guiedelines for AAQI.»

3.2.4.2. Cvetković V, Jovanović N, Velimirović A, **Gavrić N**, i sarad. Kominutivni intraartikularni prelomi distalnog humerusa lečeni minimalnom fiksacijom- jedna od opcija za lečenje. Zbornik sažetaka, Prvi kongres ortopedskih hirurga i traumatologa Srbije Beograd 2008;222.

«... ipak je potrebno izvršiti makar i minimalnu osteofiksaciju fragmenata i omogućiti rekonstrukciju zglobne površine u određenom stepenu što omogućava zadovoljavajući funkcionalni rezultat.»

3.2.4.3. Ristić D, Jovanović N, Velimirović A, **Gavrić N**, i sarad. Uporedna analiza lečenja otvorenih preloma potkolenice spoljašnjim fiksatorom po Hofmanu i Mitkoviću. Zbornik sažetaka, Prvi kongres ortopedskih hirurga i traumatologa Srbije Beograd 2008;169.

«... ekstrapokalni aparat po Mitkoviću omogućava brzu operaciju, stabilnu osteosintezu, sa mogućnošću kasnije dinamizacije preloma i spada u metodu izbora pri lečenju otvorenih preloma potkoljenice.»

3.2.4.4. Jovanović N, Ristić D, Velimirović A, **Gavrić N**, i sarad. Kominutivne frakture glave radijusa- resekcija ili interna fiksacija. Zbornik sažetaka, Prvi kongres ortopedskih hirurga i traumatologa Srbije Beograd 2008;218.

«...pacijenti sa kominutivnim prelomom glave radijusa koji su tretirani otvorenom repozicijom i internom fiksacijom imali su zadovoljavajuću pokretljivost zgloba lakta sa većom snagom i boljom funkcijom od pacijenata koji subtretirani resekcijom glave radijusa.»

3.2.4.5. **Gavrić N**, Papić V, Jugović S. Prednosti ranog liječenja razvojnog poremećaja kuka. Zbornik radova- hronične nezarazne bolesti, Internacionalni kongres «Zdravlje za sve» Banja Luka 2003;304.

«...rano neoperativno liječenje razvojnog poremećaja kuka dinamičnim nenasilnim metodama i kod novorodjenčadi i kod doječadi daje odlične rezultate liječenja...»

3.2.4.6. **Gavrić N**, Nedić S, Velimirović A. Ispitivanje učestalosti razvojnog poremećaja kuka kliničkim i ultrasonografskim pregledom. Zbornik radova- hronične nezarazne bolesti, Internacionalni kongres «Zdravlje za sve Banja Luka 2003;311.

«...razvojni poremećaj kuka je najčešća anomalija lokomotornog sistema i predstavlja socijalno medicinski problem zbog visoke učestalosti.»

3.2.5. Naučni radovi na skupu nacionalnog značaja: 3

3.2.5.1. **Gavrić N**, Velimirović A, Jovanović N. Iskustva ranog neoperativnog liječenja razvojnog poremećaja kuka u dobojskoj opštoj bolnici. Sažetak radova, Prvi kongres doktora medicine Republike Srpske Teslić 2007;42.

«...rana klinička i ultrasonografska dijagnoza razvojnog poremećaja kuka kod novorodjenčeta i rano neoperativno liječenje daje odlične rezultate pa predstavlja standardan metod u profilaksi razvojnog poremećaja kuka.»

5.2.1. Rad u zborniku radova sa međunarodnog stručnog skupa: 2

5.2.1.1. Ristić D, Jovanović N, Velimirović A, **Gavrić N**, i sarad. Uticaj pojedinih faktora na dužinu trajanja postoperativnog boravka kod pacijenata sa prelomom talokruralnog zgloba. Zbornik sažetaka, Prvi kongres ortopedskih hirurga i traumatologa Srbije Beograd 2008; 182.

«...nephodno je ovakve prelome što ranije zbrinjavati, jer takav način lečenja dovodi do redjih komplikacija, kraćeg boravka bolesnika u bolnici a samim tim i manjih troškova pri lečenju.»

5.2.1.2. Cvetković V, Jovanović N, Velimirović A, **Gavrić N**, i sarad. Anatomski i funkcionalni rezultati neoperativnog lečenja preloma distalnog radijusa. Zbornik sažetaka, Prvi kongres ortopedskih hirurga i traumatologa Srbije Beograd 2008; 269.

«...samo neoperativni tretman ne može biti prihvaćen kao jedini i suvereni metod lečenja ovakvih preloma...»

5.2.2. Rad u zborniku radova sa nacionalnog stručnog skupa: 2

5.2.2.1. Vasiljević R, Dabić D, **Gavrić N**. Sindrom bolnog ramena: mogućnosti ultrazvučne dijagnostike. Sažetak radova, Prvi kongres doktora medicine Republike Srpske Teslić 2007; 145.

«...patološki procesi ramenog zgloba najčešće zahvataju mekotkivne strukture (rotatorna manžeta) tako da je ultrazvuk u prednosti u odnosu na druge dijagnostičke metode.»

5.2.2.2. Lazić P, Maksimović B, Gojković Z, **Gavrić N**, i sarad. Značaj c-erbB2 (HR2/neu) pozitivnosti kod karcinoma dojke za primjenu biološke terapije. Sažetak radova, Prvi kongres doktora medicine Republike Srpske Teslić 2007; 20.

«...biološka terapija ...zaustavlja diobu tumorskih ćelija se primjenjuje kod 3 plus pozitivnosti, kada se očekuje pozitivan odgovor na terapiju.»

5.2.3. Realizovani projekt, patent ili originalan metod u proizvodnji: 1

5.2.3.1. Naučno istraživački projekt: «Istraživanje karakteristika ličnosti i hormonalnog statusa kod žena oboljelih od karcinoma dojke», glavni koordinator projekta prof. dr Veljko Marić. Nosioc: Medicinski fakultet Foča – Univerziteta u Istočnom Sarajevu, cilj: analiza psihološkog i psihijatrijskog stanja žena oboljelih od karcinoma dojke i uzimanje i analiza bioloških uzoraka seruma i odredjivanje hormonskog statusa, finansijer: Ministarstvo nauke i tehnologije Republike Srpske.

III ZAKLJUČNO MIŠLJENJE


U sledećoj tabeli dat je prikaz bodova koji vrednuju i sumiraju naučni, obrazovni i stručni rad kandidata u skladu sa Pravilnikom o postupku i uslovima izbora akademskog osoblja Univerziteta u Banjaluci. Naglašava se ravnomjerna aktivnost kandidata na svim područjima djelovanja: naučnom, obrazovnom i stručnom.

REZULTAT RADA	BROJ BODOVA	BROJ RADOVA		UKUPNO BODOVA		
		Prije	Poslije	Prije	Poslije	Ukupno
NAUČNO DJELOVANJE KANDIDATA						
Naučna monografija nacionalnog značaja	10	1	1	10	10	20
Pregledni članak u vodećem časopisu međunarodnog značaja	12		1			12
Naučni rad u časopisu međunarodnog značaja	8	2	3	16	24	40
Naučni rad na skupu međunarodnog značaja	6		6		36	36
Naučni rad na skupu nacionalnog značaja	3	4	3	12	9	21
UKUPNO				38	79	117
OBRAZOVNA DJELATNOST KANDIDATA						
Gostujući profesor na domaćem univerzitetu	3		1		3	3
Kvalitet pedagoškog rada na univerzitetu	4	1	1	4	4	8
UKUPNO				4	7	11
STRUČNO DJELOVANJE KANDIDATA						
Realizovan projekat	4		1		4	4
Stručni rad u časopisu nacionalnog značaja	2	1		2		2
Rad u zborniku radova sa međunarodnog stručnog skupa	2		2		4	4
Rad u zborniku radova sa nacionalnog stručnog skupa	1		2		2	2
UKUPNO				2	10	12


PRIJEDLOG

Na osnovu detaljnog pregleda dostavljenih materijala, kao i stečenih zakonskih uslova (Zakona o visokom obrazovanju, Službeni glasnik Republike Srpske, broj 85/06 i 30/07; Statu Univerziteta u Banjaluci) Komisija predlaže Nastavno-naučnom vijeću Medicinskog fakulteta Univerziteta u Banjaluci, da se docent dr Nikola Gavrić izabere u zvanje vanrednog profesora za predmet Hirurgija na Medicinskom fakultetu Univerziteta u Banja Luci.

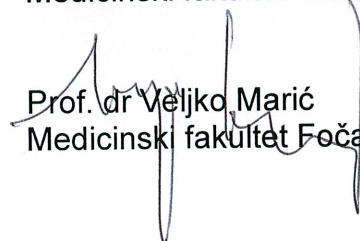
Beograd, Banja Luka
Oktobar 2008. godine



Prof. dr Slobodan Slavković
Akademik medicinskih nauka
Medicinski fakultet Beograd



Akademik Prof. dr Dragan Danelišen
Medicinski fakultet Banja Luka



Prof. dr Veljko Marić
Medicinski fakultet Foča